



# Родительское собрание «Скоро в детский сад»

МДОУ «Детский сад № 50»



## **МДОУ «Детский сад № 50»**

МДОУ Детский сад №50 начал свою работу в ноябре 1987 года.

Заведующий дошкольным образовательным учреждением: **Антонченко Марина Евгеньевна**, высшая квалификационная категория.



# МДОУ «Детский сад № 50»

  
Департамент образования Ярославской области  
подведомственный департамент органов государственной власти

**ЛИЦЕНЗИЯ**

№ 459/15 от "21" декабря 2015 г.

на осуществление образовательной деятельности

Настоящая лицензия предоставлена муниципальному  
муниципальному образованию (муниципальное образование)  
дошкольному образовательному учреждению  
«Детский сад № 50»  
образовательному учреждению (образовательное учреждение)  
(МДОУ «Детский сад № 50»)  
образовательному учреждению (образовательное учреждение)  
учреждению  
образовательному учреждению (образовательное учреждение)

на право оказывать образовательные услуги по реализации образовательных программ по видам образования, по уровням образования, по профессиям, специальностям, направлениям подготовки (для профессионального образования), по подвидам дополнительного образования, указанным в приложении к настоящей лицензии


Основной государственный регистрационный номер юридического лица (индивидуального предпринимателя) (ОГРН) 1027600789590

Идентификационный номер налогоплательщика 7605014629

Серия 76.Л02 № 0000714

0009-4/01/04-н. - Москва, 2014 г. - 4-е изд. - № 2012/8

СОГЛАСОВАН  
Председатель Комитета по управлению  
Муниципальным имуществом мэрии  
города Ярославля  
Д.Д. Пуговишников  
«10» декабря 2015 года



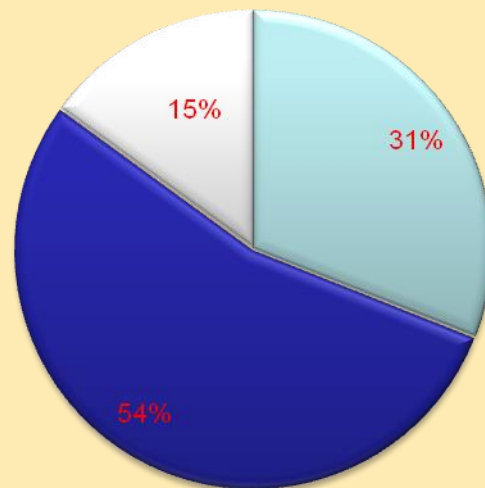
**УСТАВ**  
муниципального дошкольного образовательного учреждения  
«Детский сад № 50»  
(новая редакция)

## МДОУ «Детский сад № 50»

В детском саду работают 33 педагога.

В том числе:

- Старший воспитатель – 2
- Музыкальный руководитель – 1
- Учитель-логопед – 3
- Учитель – дефектолог - 4
- Педагог- психолог – 1
- Инструктор по физкультуре – 1
- Воспитатели – 21



- Высшая кв. кат.
- Первая кв. кат.
- Базовая кат.

# Программы, реализуемые в ДОУ

- Основная образовательная программа МДОУ «Детского сада № 50» разработана в соответствии с ФГОС ДО и с учетом Примерной основной образовательной программы дошкольного образования, одобренной решением федерального учебно-методического объединения по общему образованию, а так же авторской комплексной общеобразовательной программой дошкольного образования «От рождения до школы» под редакцией Н.Е. Вераксы, Т.С. Комаровой, М.А. Васильевой.



# Образовательная деятельность в группах раннего возраста



- договор об образовании для подписания.docx



# Документы

- ❖ Медицинская карта (обложка на карту)
- ❖ Карта профилактических прививок
- ❖ Регистрация ребёнка по месту жительства (копия)
- ❖ Свидетельство о рождении (копия)
- ❖ Медицинский полис (копия)
- ❖ СНИЛС (копия)





**Рациональное питание детей** - необходимое условие обеспечения здоровья, устойчивости к действию инфекций и других неблагоприятных факторов, способности к обучению и работоспособности во все возрастные периоды.

**Порядок назначения и выплаты  
компенсации части родительской  
платы за присмотр и уход за детьми,  
осваивающими образовательные  
программы дошкольного  
образования в организациях,  
осуществляющих образовательную  
деятельность**

**2021год.**

# Нормативно-правовые документы

- **Федеральный закон от 29.12.2012 № 273-ФЗ «Об образовании в Российской Федерации»**
- **Закон Ярославской области от 19.12.2008 №65-з «Социальный кодекс Ярославской области»**
- **Приказ департамента образования Ярославской области от 11.02.2019 № 04-нп «О внесении изменения в приказ департамента образования Ярославской области от 25.03.2014 № 10-нп.**

# Общие положения

Компенсация из средств областного бюджета:	Компенсация из средств городского бюджета:
20 % на первого ребенка	80% на первого ребенка
50% на второго ребенка	50% на второго ребенка
70% на третьего и последующих детей	30% на третьего и последующих детей

## Условия назначения компенсации

- выплата одному из родителей, представившему заявление на компенсацию и весь пакет документов.
- Документы на назначение компенсации могут быть предоставлены лично в бухгалтерию детского сада или через «Единый портал государственных и муниципальных услуг» в электронной форме .

Областная компенсация		Городская компенсация
Без подтверждения дохода:	С подтверждением дохода:	С подтверждением дохода:
<b>Многодетные семьи</b>	<b>Любой , с размером среднедушевого дохода семьи не более 17623,50руб.</b>	<p>Доход не более 17623,50руб.на 1 члена семьи:</p> <ol style="list-style-type: none"> <li>1. Многодетные</li> <li>2. Семьи, имеющие детей, один из родителей которых погиб в местах ведения боевых действий.</li> <li>3. Семьи, имеющие детей, один из родителей которых относится к категории граждан, подвергшихся радиации.</li> <li>4. Семьи, имеющие детей, один из родителей которых является <u>неработающим инвалидом 1 или 2 группы</u></li> </ol>
<b>Малоимущие семьи</b> (справка из органа соцзащиты о статусе малоимущей)		<p>Малоимущие ЯО :</p> <ol style="list-style-type: none"> <li>1. Семьи ,в которых один из родителей является работником муниципальной дошкольной образовательной организации города Ярославля )</li> <li>2. Одинокие матери</li> </ol>

# Учет детей при выплате компенсации

- все дети в семье, в том числе усыновленные, находящиеся под опекой (попечительство) в возрасте до 18 лет
- исключение: родитель лишен или утратил права родителя в возрасте до 18 лет, лиц, приобретших дееспособность в полном объеме или объявленных полностью дееспособными в возрасте до 18 лет

# Члены семьи

- совместно проживающие и ведущие общее хозяйство супруги (в том числе усыновители, опекуны (попечители), приемные родители)
- несовершеннолетние дети (сыновья, дочери, усыновленные, находящиеся под опекой, пасынки и падчерицы)
- дети инвалиды с детства и инвалиды I группы старше 18 лет



# Расчет среднедушевого дохода

- сумма всех доходов членов семьи за 3 последних календарных месяца, предшествующих месяцу подачи заявления
- сумма доходов, полученных как в денежной, так и в натуральной форме (стоимость бесплатного питания в школе, получение компенсации в детском саду)
- доходы учитываются до вычета налогов и сборов

## Выплата компенсации

- производится за текущий месяц в следующем месяце.
- Учитывается фактическое количество дней посещения ребенком дошкольного учреждения и поступившей оплаты .

# Основные документы

- паспорт (документ, заменяющий паспорт) **Копия 2,3 стр., прописка, дети**
- документ, удостоверяющий личность иностранного гражданина и оригинал документа, подтверждающего право на проживание, пребывание
- документ, подтверждающий полномочия законного представителя
- свидетельства о рождении всех детей (паспорт гражданина РФ старше 14 лет) **Копия**
- страховое свидетельство (СНИЛС) заявителя и ребенка . **Копия**
- свидетельство о браке (расторжении брака) **Копия**
- сведения о реквизитах кредитной организации, номер лицевого счета заявителя. (распечатка ф.А4)

# Документы, подтверждающие среднедушевой доход семьи

- справка о доходах по форме №2 –НДФЛ или справку о заработной плате за 3 месяца предшествующих подаче заявления.
- Справка из фонда социального страхования за 3 месяца о выплате пособий (на обоих родителей).
- справка о получении пенсий и иных выплат
- справка из образовательной организации (о получении стипендии , о бесплатном питании, получении компенсации )
- справка из органов государственной службы занятости
- справка из органов опеки и попечительства
- справка из территориальных налоговых органов (для ИП)

# Дополнительные документы

- многодетные семьи – оригинал документа многодетной семьи Ярославской области и

**Копия**

- малоимущие семьи – справка из органа социальной защиты населения.

- семьи, имеющие детей инвалидов – справка учреждения медико-социальной экспертизы. И

**Копия**

## Дополнительные документы

- *дети, не получающие алименты:*
  - справка от судебных приставов
  - справка из паспортно-визовой службы
- *дети военнослужащих, проходящие военную службу по призыву:*
  - справка из военного комиссариата (о призыве)
  - справка из военного образовательного учреждения высшего образования (отца ребенка)
  - справка из воинской части (о прохождении военной службы)

# Дополнительные документы

- неработающие родители (копии трудовых книжек)
- родители инвалиды или пенсионеры (копии трудовых книжек или пенсионных удостоверений, либо справки из пенсионного фонда о получении пенсии)
- лица, находящиеся на полном государственном обеспечении (справки из учреждений)
- родители, находящиеся под стражей (справки из учреждения уголовно-исполнительной системы)
- родители обучаются по очной форме (справки из образовательной организации)

# Основания для отказа в назначении компенсации

- обращение лица, не являющегося заявителем
- непредставление заявителем документов
- представление заявителем документов, содержащих неполные или недостоверные сведения
- размер среднедушевого дохода свыше 1,5 кратной величины прожиточного минимума
- получение компенсации другим родителем
- наличие в семье трудоспособных граждан, не имеющих работу



# Объективные причины невозможности ведения трудовой деятельности

- уход за ребенком в возрасте до 3 лет, ребенком инвалидом и престарелым родственником старше 80 лет.

**Подтверждается документами.**

- длительное лечение 21 и более дней
- прохождение судебно-медицинской экспертизы
- обучение лиц старше 18 лет по очной форме обучения (только для городской компенсации )
-

# Назначение и выплата компенсации

- В случае отказа в назначении компенсации , направление уведомления заявителю не позднее 15 календарных дней со дня регистрации заявления
- принятие решения о назначении компенсации не может превышать 10 календарных дней
- назначение компенсации по приказу на 12 календарных месяцев (*для областной компенсации с 1 числа месяца подачи заявления, для городской – со дня подачи заявления*)

**Чтобы детский сад действительно  
оказался приятным и полезным  
местом для Вашего ребенка,  
нужно**

**хорошо подумать и понять, для чего  
именно он нужен Вам и вашему  
ребенку**



# АДАПТАЦИЯ


от лат. «приспосаблию» — это сложный процесс приспособления организма к новым условиям который происходит на разных уровнях: физиологическом, социальном, психологическом.

**В силах родителей и педагогов сделать жизнь ребенка счастливой, интересной и насыщенной!**



# Как подготовить ребенка к посещению детского сада

- Придерживайтесь режима близкого к режиму детского сада.
- Познакомьтесь с меню детского сада, постепенно вводите в рацион новые блюда.
- Увеличьте круг общения вашего малыша с взрослыми и детьми.
- Развивайте навыки самообслуживания.
- Позаботьтесь об укреплении здоровья малыша.
- Заранее знакомьте ребенка с детским садом.



# **Подготовка родителей.**

## **Поведение родителей в период адаптации детей к саду**

- Заранее подготовьте детский гардероб.
- Старайтесь общаться с воспитателями доброжелательно, избегайте конфликтов по пустякам.
- Мамино сердце разрывается при звуках отчаянного плача ребенка.
- Уходя – уходите!
- Не совершайте ошибки и не делайте перерывов в посещении.

# ТЕХНИКА ПОЗИТИВНОГО РАССТАВАНИЯ

- Обеспечьте малышу **эмоциональную стабильность** утром
- Выберите в семье **гаранта** позитивного расставания
- Позвольте малышу **взять** в детский сад **эмоциональный якорь**
- С ребенком обязательно надо попрощаться, но помните о **золотой середине**
- Разработайте **ритуал** прощания
- Найдите **«прощальное окошко»**, откуда можно выглянуть и помахать рукой.

**И улыбнитесь друг другу!**



**Запаситесь терпением, и детский сад  
будет привычным и уютным миром  
для вашего малыша!**







**СПАСИБО  
ЗА ВНИМАНИЕ**

