

ТЕМА «МОЙ ГОРОД»

1. Родителям рекомендуется:

- рассказать ребенку, как называется город, где он живет, в честь кого назван город, чем он знаменит;
- рассмотреть иллюстрации, фотографии и открытки с изображением нашего города;
- обратить внимание на главную улицу города, какие на ней построены дома;
- объяснить ребенку понятие «улица», рассказать, что каждая улица имеет свое название, а каждый дом — свой номер;
- выучить с ребенком свой домашний адрес.

2. Сколько этажей в твоём доме. На каком этаже живешь ты. Сколько этажей над тобой, сколько этажей под тобой.

3. Если в доме один этаж – этот дом одноэтажный,
если 2, то -.....,
если 3 -,
если 5 -,
если много этажей -

4. Ответь по образцу:

- Дом из кирпича – кирпичный
- Дом из камня –
- Дом из бетона –
- Дом из дерева –

5. Расскажи, чего много в городе?

(образование родительного падежа множественного числа существительных и связанных с ними прилагательных: в городе много жилых домов, детских садов, широких улиц и др.):

- Жилой дом —
- высотное здание —
- детский сад —
- новая школа —
- книжный магазин —
- вещевой рынок —
- большой стадион —
- плавательный бассейн —
- крытый каток —
- маленькая аптека —
- тихая библиотека —



- широкий проспект —
- узкий переулок —
- шумная улица —
- тенистая аллея —
- зелёный бульвар —
- городская площадь —
- чистый двор —
- подземный переход —
- оживлённый перекрёсток —
- длинный мост —
- многолюдный вокзал —



6. Расскажи об улице, на которой ты живёшь.

(составление рассказа из личного опыта по вопросам):

- В каком городе ты живёшь?
- На какой улице ты живёшь?
- В каком доме ты живёшь?
- Что есть на правой и левой сторонах улицы?
- Какой транспорт есть на улице?
- Есть ли на твоей улице деревья и цветы?
- Есть ли светофор или подземный переход?
- Широкая улица или узкая?
- Как надо вести себя на улице?

7. Рассмотрни картинки. Назови, что можно увидеть в городе.

(закрепление категории винительного падежа существительных во множественном числе: в городе можно увидеть дома, аллеи, парки...):



Вспомни, что ещё можно увидеть в городе.




8. Измени слова по образцу.

(образование уменьшительной формы существительных):

Город — городок
дом —
река —
мост —
пруд —

улица —
переулок —
дорога —
переход —
газон —

сквер —
площадь —
стадион —
магазин —
рынок —



9. Подумай, где можно

(закрепление категории предложного падежа существительных):

Купить необходимые товары — ... (В магазине.)

Сделать прививку —

Отправить посылку —

Отдать бельё в стирку —

Подстричься —

Посмотреть спектакль —

Посмотреть цирковое представление —

Увидеть животных из разных стран —

Увидеть спортивные соревнования —

Увидеть, как взлетают самолёты —

Временно жить гостями города —



- Купить лекарства —
- Учиться —
- Взять на время книгу —
- Перекусить —
- Прогуляться —
- Посмотреть кинофильм —
- Посмотреть выставку —
- Заниматься плаванием —
- Кататься на коньках —
- Увидеть, как отходят поезда —
- Увидеть, как строят дом —

