


Тема недели: Весна. Обобщение.

Развитие речи:

1. Повторите приметы весны.

Весна. Признаки весны



1. На улице с каждым днём становится теплее.
2. Тает снег. С крыш свисают сосульки. Текут ручьи. Реки освобождаются ото льда.
3. Световой день становится длиннее. Часто светит солнце. Вместо снега начинает идти дождь.
4. Люди постепенно перестают надевать теплую зимнюю одежду.
5. Перелётные птицы возвращаются в родные края.
6. Звери, которые впадают в спячку зимой, просыпаются.
7. На деревьях появляются почки, которые затем превращаются в маленькие клейкие листочки.

2. Упражнение «Один-много»









Месяц-месяцы-много месяцев

Ручей.....; трава.....; сосулька.....; гнездо.....; почка.....

3. Упражнение «Реши примеры»



Сколько?


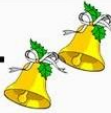
Реши четыре примера на сложение.
Впиши ответы в квадратики.
Если сбиваешься со счёта, посмотри на ряд цифр от 1 до 10.

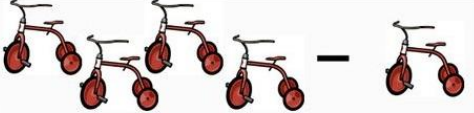

	+		=	<input style="width: 50px; height: 50px; border: 2px solid yellow;" type="text"/>
	+		=	<input style="width: 50px; height: 50px; border: 2px solid yellow;" type="text"/>
	+		=	<input style="width: 50px; height: 50px; border: 2px solid yellow;" type="text"/>
	+		=	<input style="width: 50px; height: 50px; border: 2px solid yellow;" type="text"/>

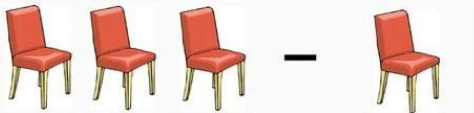

Попроси взрослых
проверить правильность решения.

1
2
3
4
5
6
7
8
9
10



	-		=	<input style="width: 50px; height: 50px;" type="text"/>
---	---	---	---	---

	-		=	<input style="width: 50px; height: 50px;" type="text"/>
---	---	---	---	---

	-		=	<input style="width: 50px; height: 50px;" type="text"/>
---	---	---	---	---

	-		=	<input style="width: 50px; height: 50px;" type="text"/>
---	---	---	---	---

	-		=	<input style="width: 50px; height: 50px;" type="text"/>
---	---	---	---	---

	-		=	<input style="width: 50px; height: 50px;" type="text"/>
---	---	---	---	---

4. Упражнение «Расположи по порядку»

Напиши цифры от 1 до 10,
начиная с самого маленького
котенка до самого большого.

Дата: _____

Имя: _____

