


## Развитие психических процессов


### 5. Упражнение «Ориентировка на листе»

Раскрась цветок в верхнем левом углу в красный цвет, в правом нижнем - в синий, в левом нижнем - в жёлтый, в правом верхнем - в оранжевый. Посередине нарисуй ещё один цветок.




### 6. Упражнение «Что сначала, что – потом?».

Расположи картинки в правильном порядке.




## 7. Упражнение «Четвертый лишний»



## 8. Упражнение «Найди такую же»

Найди точно такую же чашечку, как в рамочке.



## 9. Упражнение «Зашумлённые картинки»

Найди на рисунке зонт, скворечник, тюльпан, грача, бабочку, пчелку, бумажный кораблик, веточка вербы, сосулька с каплей.



## 10. Упражнение «Найди пару»

Помоги подобрать недостающую пару из четырех предложенных предметов.

